

TABELA GERAL				
CÓDIGO	DESCRIÇÃO	DIMENSÕES	QUANTIDADE	LOCALIZAÇÃO
J75	ESQUADRIA ALUMÍNIO VIDRO FIXO ABAIXO E MAXIM-AR ACIMA	0,75x1,70/2,60	01	DEPÓSITO TÉRREO

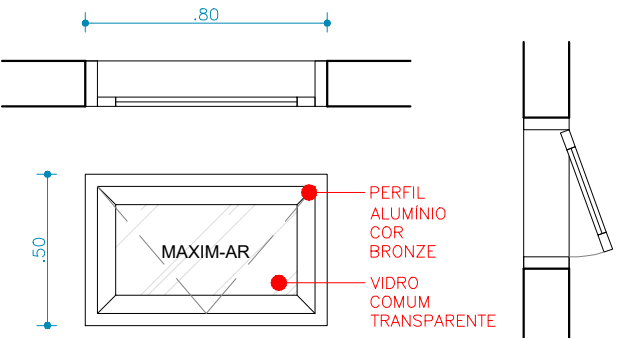


TABELA GERAL				
CÓDIGO	DESCRIÇÃO	DIMENSÕES	QUANTIDADE	LOCALIZAÇÃO
J80A	ESQUADRIA ALUMÍNIO MAXIM-AR	0,80x0,50/2,05	02	BNH PAV TERREO
J80B		0,80x0,50/1,60	02	BNH PAV SUP

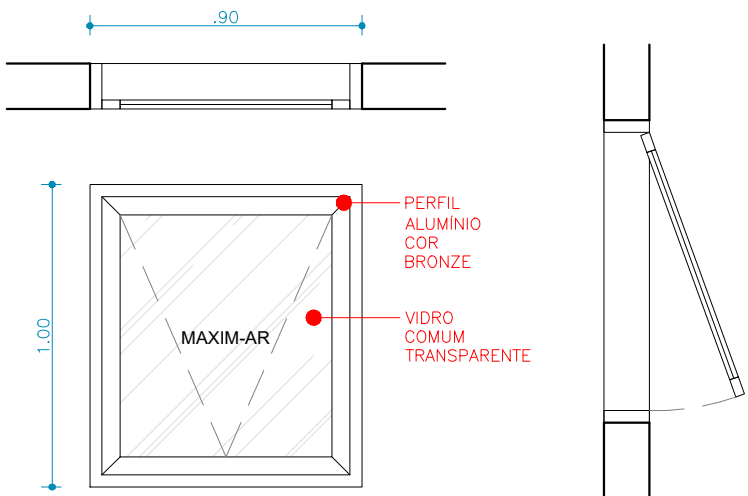


TABELA GERAL				
CÓDIGO	DESCRIÇÃO	DIMENSÕES	QUANTIDADE	LOCALIZAÇÃO
J90	ESQUADRIA ALUMÍNIO MAXIM-AR	0,90x1,00/0,50	01	ARMAZENAMENTO TÉRREO

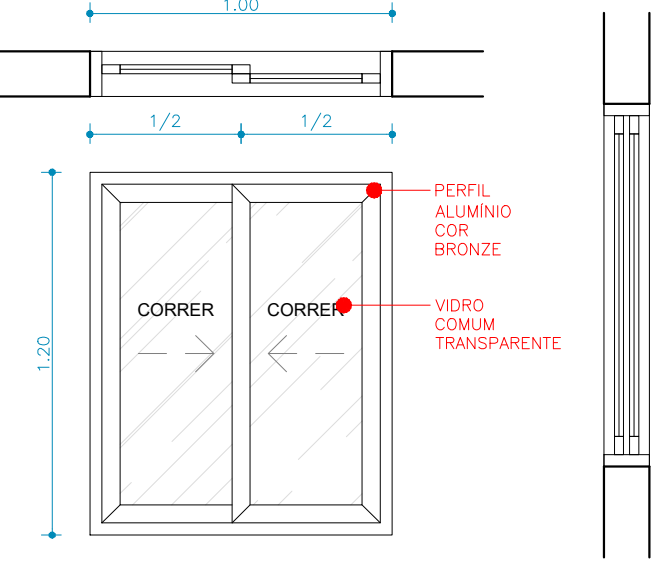


TABELA GERAL				
CÓDIGO	DESCRIÇÃO	DIMENSÕES	QUANTIDADE	LOCALIZAÇÃO
J100	ESQUADRIA ALUMÍNIO DE CORRER 2 FOLHAS	1,00x1,20/1,15	03	SALAS 07 E 08 TÉRREO

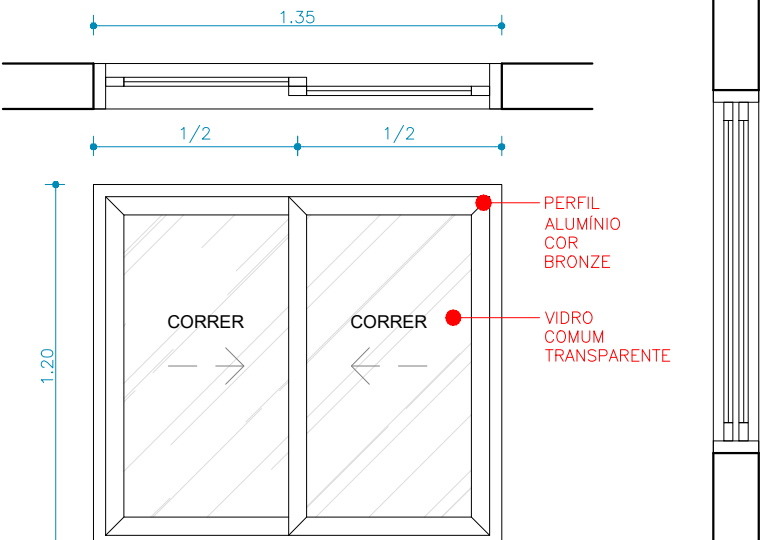


TABELA GERAL				
CÓDIGO	DESCRIÇÃO	DIMENSÕES	QUANTIDADE	LOCALIZAÇÃO
J135	ESQUADRIA ALUMÍNIO DE CORRER 2 FOLHAS	1,35x1,20/1,15	03	SALAS 02 E 03 TÉRREO

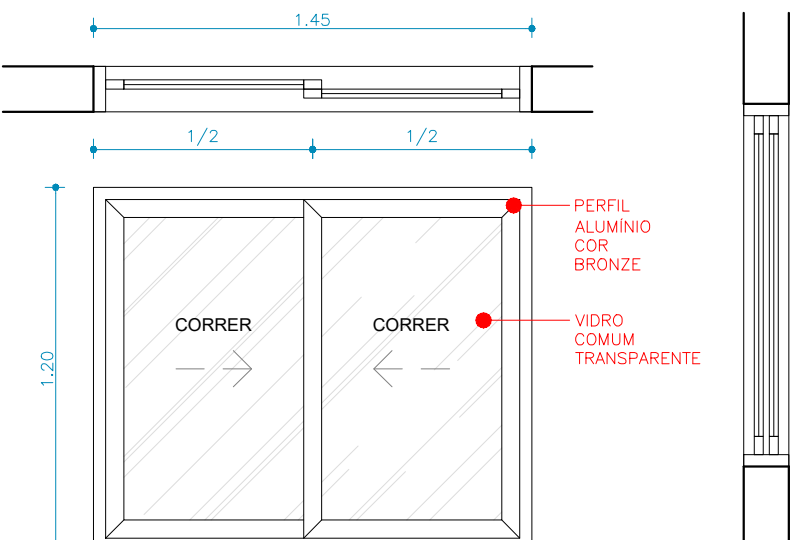


TABELA GERAL				
CÓDIGO	DESCRIÇÃO	DIMENSÕES	QUANTIDADE	LOCALIZAÇÃO
J145A	ESQUADRIA ALUMÍNIO DE CORRER 2 FOLHAS	1,45x1,20/1,15	03	SALAS 03, 04 E 06 TÉRREO
J145B		1,45x1,20/1,25	09	SALAS PAV SUP